



🔗 Découverte du pays

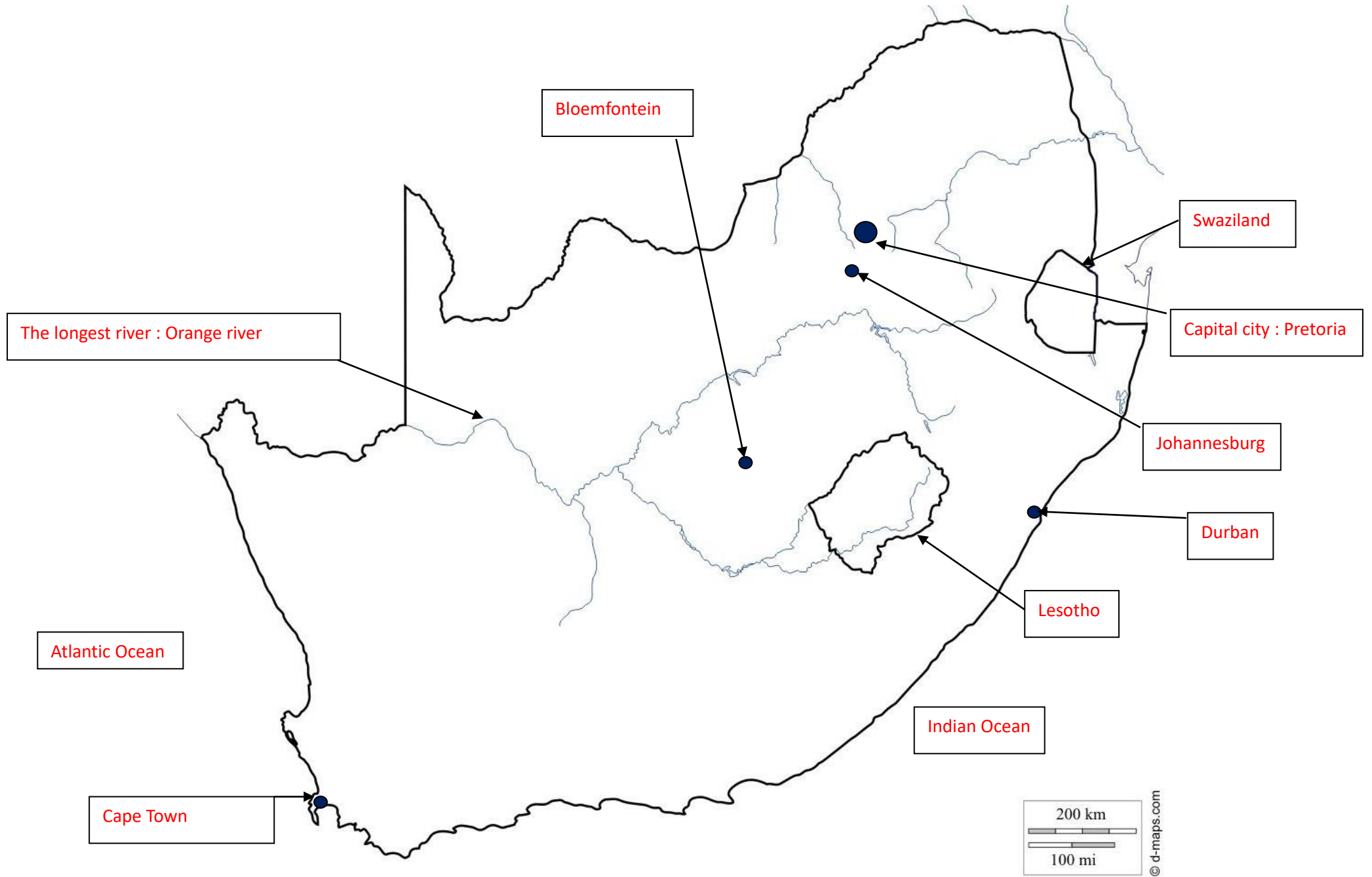
- Nous te proposons de découvrir un pays africain où l'anglais est l'une des langues parlées. Ce pays, c'est l'**Afrique du Sud** ou **South Africa**. Entoure-le sur le globe terrestre.

🌐 Tutoriel Insérer des formes




- Voici une carte de l'Afrique du Sud que nous te proposons de compléter grâce aux informations que tu trouveras sur le site suivant :

<https://www.kids-world-travel-guide.com/south-africa-for-kids.html>



- Écoute les 3 descriptions en cliquant sur les 3 cercles placés sous le drapeau. Une seule description correspond au drapeau de l’Afrique du Sud. Relie avec une flèche la description qui correspond bien au drapeau.



 Tutoriel insérer une flèche.



👉 Un petit tour au Parc National Kruger

- Si tu visites l’Afrique du Sud, profite-en pour faire un safari en te rendant dans l’une des plus grandes réserves animalières de l’Afrique, le parc Kruger du nom d’un ancien président d’Afrique du Sud.

A l’entrée du parc, on te donnera ce jeu de mots casés. Aide-toi du site [Kids-World-Travel](https://www.kids-world-travel-guide.com/south-africa-animals.html) pour le compléter. La devinette générale en est :

« Nous sommes cinq grands mammifères réputés pour être les plus difficiles à chasser. »

| | | | | | | | | | |
|---|---|---|---|---|---|---|---|---|---|
| | | | | | B | | | | |
| | | | | | U | | | | |
| | | | | | F | | | | |
| | | | | | F | | | | |
| E | L | E | P | H | A | N | T | | |
| | | I | | | | L | | | |
| | | O | L | E | O | P | A | R | T |
| R | H | I | N | O | | | | | |

- Tu prendras sûrement des photos lors de ce safari. D’autres l’ont d’ailleurs déjà fait, tu en verras notamment sur le site :

<https://www.kids-world-travel-guide.com/south-africa-animals.html>

Nous te proposons de compléter le diaporama suivant avec ces photos.

ATTENTION : Sois bien attentif aux textes, ce sont eux qui te permettront de trouver la photo qui correspond.

Lorsque tu nous renverras ton activité, n’oublie pas de nous renvoyer aussi ton diaporama en l’enregistrant en PDF.

[Diaporama de correction](#)



👉 Mandela et l'apartheid



- Ecoute cette biographie de Nelson Mandela, personnage extrêmement important de l'histoire de ce pays.

[Nelson Mandela](#)

- Pour bien comprendre ce qu'était l'apartheid, regarde la vidéo suivante :

<https://youtu.be/bJHwk-nRGwM>

- Réponds au quizz en surlignant en jaune la bonne réponse grâce à ce que tu as entendu, regardé et compris.

1) Dans quel pays Nelson Mandela est-il né ?

- Egypte
- Kenya
- Afrique du sud

2) Qu'est-ce que l'Apartheid ?

- une série de lois qui garantissait l'égalité des races en Afrique du sud
- un système politique basé sur la ségrégation raciale (la séparation physique des personnes selon leur race, leur couleur de peau)
- un parti politique en Afrique du Sud

3) Pourquoi Nelson Mandela a-t-il été emprisonné ?

- parce qu'il a tenté des actions violentes contre le gouvernement
- parce qu'il dirigeait un parti politique
- parce qu'il était noir

4) Combien de temps Nelson Mandela est-il resté en prison ?

- 7 ans
- 17 ans
- 27 ans

5) Vrai ou Faux : Surligne la bonne réponse en jaune

Nelson Mandela n'a jamais réalisé son rêve ; l'Apartheid existe toujours en Afrique de sud.

VRAI

FAUX

6) Quelles élections remporte-t-il en 1994?

- élections municipales : il devient maire
- élections européennes
- élections présidentielles : il devient Président de l'Afrique du Sud

7) Un jour est consacré à honorer la mémoire de Nelson Mandela. De quel jour s'agit-il?

- 18 juillet
- 18 juin
- 8 juillet

- Grace à ce que tu as appris, présente-nous Nelson Mandela en anglais et en quatre phrases. Pour t'aider, tu peux t'inspirer de la présentation de Martin Luther King, une autre personne importante qui s'est battu pour que les noirs aient les mêmes droits que les blancs aux Etats Unis.


Martin Luther King was born in Atlanta on January 15th in 1929. He fought for the rights of all people including African Americans. In 1963, Martin Luther King helped to organize the famous "March on Washington". He gave his "I Have a Dream" speech. It was a great success. The Civil Rights Act was passed a year later in 1964. Martin Luther King was assassinated on April 4, 1968 in Memphis.

Nelson Mandela

Nelson Mandela was born in Johannesburg on July 18th in 1918. He fought against Apartheid. In 1962, he was arrested and sent to prison. He spent 27 years in prison. He became a symbol against Apartheid. In 1994, he became the President of South Africa. He died on December 5th in 2013.

- Les photos ci-dessous montrent les conditions de vie en Afrique du Sud pendant l'apartheid. Entoure sur chaque photo les symboles de l'apartheid.

 Tutoriel Insérer des formes





👉 Langues et musique

- Mais quelle langue parle-t-on en Afrique du Sud ? Il y a le choix puisqu'il y a

11 langues officielles, un record !

Tu trouveras l'info recherchée ici : <https://theculturetrip.com/africa/south-africa/articles/a-guide-to-languages-spoken-in-south-africa/>

Mais quelle est la langue utilisée dans les affaires, le commerce et les services publics ?

C'est l'anglais qui est la langue des affaires et du commerce en Afrique du Sud.

- Regarde les 40 premières secondes de la vidéo suivante :

<https://youtu.be/31zzMb3U0iY>

Tu vas y découvrir une particularité de la langue Xhosa.

Quelles sont les 3 lettres qui se prononcent de façon étonnante ?

Ces lettres sont le X, le C et le Q.

- Gumboots :

Tu sauras ce que c'est en lisant cet article :

[https://fr.wikipedia.org/wiki/Gumboot_\(danse\)](https://fr.wikipedia.org/wiki/Gumboot_(danse))

Et tu pourras d'ailleurs en apprécier un exemple ici :

https://acver.fr/danse_gumboots

Sûr que tu as très envie, toi aussi, de d'y mettre. Aussi nous te proposons 2 leçons pour débiter.

Lesson 1 : <https://www.youtube.com/watch?v=S6ojxvrlY5k>

Lesson 2 : <https://www.youtube.com/watch?v=z-o7a0jelLo>

Dès que tes camarades de classe et toi-même maîtriserez ces chorégraphies ou vos propres chorégraphies, filmez-vous et renvoyez-nous vos vidéos.