



Les arts au fil du temps

Cycle 2

Les arts de l'espace

Activité 1


↳ Architecture : les habitations

➤ Après avoir regardé la vidéo https://www.youtube.com/watch?v=pUnOfsk_fs, observe sur la page suivante les différentes habitations.

Range-les de la plus ancienne à la plus récente en les plaçant sur la file du temps.



➤ En utilisant un logiciel de dessin (Paint, Draw...), dessine une maison, la maison de tes rêves, ta maison.... Puis insère ton dessin ci-dessous.



↳ **Architecture : les monuments historiques**

- Grâce aux morceaux de puzzle de la page suivante, reconstitue un monument célèbre puis réponds aux questions de la dernière page.



- Réponds aux questions ci-dessous. Pour t'aider, tu peux cliquer sur les liens suivants :
- <https://fr.wikidia.org/>
<http://monumentsdeparis.net/>

Quel est le nom du monument?


Ce monument est l'Arc de Triomphe.

Quel personnage célèbre l'a fait construire ?

Le personnage qui l'a fait construire est Napoléon 1^{er}.

A quel endroit peut-on le voir ?

On peut le voir place de l'Etoile à Paris.




↳ Architectures : les châteaux

- Observe bien les châteaux ci-dessous puis range les dans les deux colonnes du tableau. Justifie ensuite ta réponse en donnant les critères que tu as utilisés pour faire ce classement.



Pour faire mon classement j'ai regardé...

Critères variés à valider au cas par cas...



Les jardins

➤ Tu vas visiter le château de Villandry grâce à Google Maps en utilisant le lien suivant :

<https://www.google.fr/maps/>



Pegman

A quoi correspondent les zones bleues et vertes ?

Les zones bleues indiquent des points d'eau et le vert la végétation des jardins du château.

➤ Avec le bonhomme (Pegman) promène-toi dans les jardins de Villandry et trouve : une fontaine, un escalier, une vue du château.

 **Tutoriel utiliser Pegman dans Google Maps**

Pour chacune de tes découvertes, fais une capture d'écran et colle-les ci-dessous.

 **Tutoriel : faire une capture d'écran**



